


Jahresrechnung 2022

Zweckverband ZSO Eulachtal



Ablieferung an Vorsteherschaft	28. Februar 2023
Abnahmebeschluss Vorsteherschaft	23. März 2023
Ablieferung an Rechnungsprüfungskommission	27. März 2023
Abnahmebeschluss Rechnungsprüfungskommission	3. April 2023
Abnahmebeschluss Gemeindevorstand Verbandsgemeinde Elgg	26. April 2023
Abnahmebeschluss Gemeindevorstand Verbandsgemeinde Elsau	18. April 2023
Abnahmebeschluss Gemeindevorstand Verbandsgemeinde Hagenbuch	27. April 2023
Abnahmebeschluss Gemeindevorstand Verbandsgemeinde Schlatt	14. April 2023
Abnahmebeschluss Gemeindevorstand Verbandsgemeinde Wiesendangen	2. Mai 2023
Veröffentlichung	22. Mai 2023

Inhaltsverzeichnis

	Seite	
Bericht, Anträge und Beschlüsse		
1	1	
2	2-8	
3	9	
4	10	
Jahresrechnung - Finanzbericht		
5	11	
6	12	
7	13	
8	14	
9	15-16	
10	17-18	
11	19-20	
Grundlagen und Grundsätze der Rechnungslegung		
Angewandtes Regelwerk		
Rechnungslegungs-, Bilanzierungs- und Bewertungsgrundsätze		
Organisationseinheiten		
Finanzinformationen		
Ausgewählte Positionen des Finanzvermögens		keine
Eventualforderungen		keine
Anlagenspiegel Finanzvermögen		keine
Anlagenspiegel Verwaltungsvermögen		21
Beteiligungsspiegel		keine
Ausgewählte Positionen des Fremdkapitals		22
Gewährleistungsspiegel / Eventualverpflichtungen		keine

Leasingverträge	keine
Rückstellungsspiegel	keine
Eigenkapitalnachweis	keine
Beteiligungsverhältnisse und Verschuldungssituation	keine
Sonderrechnungen	keine
Finanzkennzahlen	23
Kreditrechtliche Angaben	
Verpflichtungskredite	keine
Gebundene Ausgabenbeschlüsse	keine
Weitere Offenlegungen	keine

Jahresrechnung - Details zum Finanzbericht		
12	Erläuterungen zur Erfolgsrechnung	24-25
13	Erfolgsrechnung	25-28
14	Erläuterungen zu den Investitionsrechnungen	29
15	Investitionsrechnung Verwaltungsvermögen	30-31
16	Investitionsrechnung Finanzvermögen	keine
17	Bilanz	32-33

Kontakt

Zweckverband ZSO Eulachtal
 Dorfplatz 1
 8523 Hagenbuch

Präsident: Daniel Kälin, Gemeinde Elsau

Rechnungsführerin: Stefanie Koch, Gemeinde Hagenbuch
 Telefon: 052 368 69 67
 E-Mail: finanzen@hagenbuch-zh.ch

Bericht, Anträge und Beschlüsse

Bericht der Vorsteherschaft

Finanzieller Überblick zur Jahresrechnung

Die budgetierten Kosten von Fr. 205'287.00 werden mit der vorliegenden Jahresrechnung um Fr. 30'894.51 deutlich unterschritten.

Begründung erheblicher Abweichungen gegenüber dem Budget

Anlagenunterhalt

Im Laufe des 2022 zeigte sich, dass nicht budgetierte Unterhaltsarbeiten an den Anlagen notwendig sind. Daher hat die Zivilschutzkommission folgende Kreditfreigaben gesprochen:

- Erneuerung des Schliesssystems in sämtlichen Anlagen über Fr. 16'000.-*
- Revision der Generatoren in sämtlichen Anlagen über total 19'525.00, verteilt auf die Jahre 2022 mit Fr. 9'115.- und 2023 mit Fr. 10'410.-*

Die entstandenen Mehrkosten wurden durch tiefere Kosten bei der Materialbeschaffungen kompensiert. So wurde günstiger eingekauft oder Beschaffungen gestrichen.

Materialbeschaffung

Für die Materialbeschaffung wurde im 2021 von den Verbandsgemeinden aus dem Schutzraumfonds total einen Betrag von Fr. 140'000.- bezogen. Im 2021 wurde von diesen Fr. 140'000.- Material im Wert von Fr. 129'103.43 beschafft. Die restlichen Fr. 10'896.57 wurden nun, wie in der Jahresrechnung 2021 angekündigt, für einen Teil der Materialbeschaffung 2022 verwendet. Aus diesem Grund und aus dem oben genannten Grund der Kostenkompensation wurden von den budgetierten Fr. 110'500.- effektiv nur Fr. 61'277.38 verwendet.

Antrag der Vorsteherschaft

1 Die Vorsteherschaft hat die Jahresrechnung 2022 des Zweckverbands ZSO Eulachtal genehmigt.

2 Die Jahresrechnung 2022 des Zweckverbands ZSO Eulachtal weist folgende Eckdaten aus:

Erfolgsrechnung	Gesamtaufwand	Fr.	209'494.76
	Gesamtertrag	Fr.	34'992.27
	Aufwandüberschuss	Fr.	174'502.49

Der Aufwandüberschuss der Erfolgsrechnung wird gemäss § 34 der Zweckverbandsstatuten durch die Verbandsgemeinden getragen:

Gemeinde Elgg	Fr.	50'710.42
Gemeinde Elsau	Fr.	37'343.53
Gemeinde Hagenbuch	Fr.	11'360.12
Gemeinde Schlatt	Fr.	7'747.91
Gemeinde Wiesendangen	Fr.	67'340.51
Total	Fr.	174'502.49

Investitionsrechnung Verwaltungsvermögen	Ausgaben Verwaltungsvermögen	Fr.	45'493.60
	Einnahmen Verwaltungsvermögen	Fr.	-
	Nettoinvestitionen Verwaltungsvermögen	Fr.	45'493.60

Investitionsrechnung Finanzvermögen	Ausgaben Finanzvermögen	Fr.	-
	Einnahmen Finanzvermögen	Fr.	-
	Nettoinvestitionen Finanzvermögen	Fr.	-

Bilanz	Bilanzsumme	Fr.	139'064.37
---------------	--------------------	------------	-------------------

Der Aufwandüberschuss der Erfolgsrechnung wird von den Verbandsgemeinden gemäss Verteilschlüssel getragen.

3 Die Vorsteherschaft beantragt den Gemeindevorständen der Verbandsgemeinden, die Jahresrechnung 2022 des Zweckverbands ZSO Eulachtal zu genehmigen.

Hagenbuch, 23.03.2023

Vorsteherschaft Zweckverband ZSO Eulachtal

Der Präsident

Daniel Kälin

Die Aktuarin

Melanie Thomann

Antrag der Rechnungsprüfungskommission

- 1 Die Rechnungsprüfungskommission hat die Jahresrechnung 2022 des Zweckverbands ZSO Eulachtal in der von der Vorsteherschaft beschlossenen Fassung vom 23.03.2023 geprüft. Die Jahresrechnung weist folgende Eckdaten aus:

Erfolgsrechnung	Gesamtaufwand	Fr.	209'494.76
	Gesamtertrag	Fr.	34'992.27
	Aufwandüberschuss	Fr.	174'502.49

Der Aufwandüberschuss der Erfolgsrechnung wird gemäss § 34 der Zweckverbandsstatuten durch die Verbandsgemeinden getragen:

Gemeinde Elgg	Fr.	50'710.42
Gemeinde Elsau	Fr.	37'343.53
Gemeinde Hagenbuch	Fr.	11'360.12
Gemeinde Schlatt	Fr.	7'747.91
Gemeinde Wiesendangen	Fr.	67'340.51
Total	Fr.	174'502.49

Investitionsrechnung Verwaltungsvermögen	Ausgaben Verwaltungsvermögen	Fr.	45'493.60
	Einnahmen Verwaltungsvermögen	Fr.	-
	Nettoinvestitionen Verwaltungsvermögen	Fr.	45'493.60

Investitionsrechnung Finanzvermögen	Ausgaben Finanzvermögen	Fr.	-
	Einnahmen Finanzvermögen	Fr.	-
	Nettoinvestitionen Finanzvermögen	Fr.	-

Bilanz	Bilanzsumme	Fr.	139'064.37
---------------	--------------------	------------	-------------------


Der Aufwandüberschuss der Erfolgsrechnung wird von den Verbandsgemeinden gemäss Verteilschlüssel getragen.

- 2 Die Rechnungsprüfungskommission stellt fest, dass die Jahresrechnung des Zweckverbands ZSO Eulachtal finanzrechtlich zulässig und rechnerisch richtig ist. Die finanzpolitische Prüfung der Jahresrechnung gibt zu keinen Bemerkungen Anlass.
- 3 Die Rechnungsprüfungskommission hat den Kurzbericht der finanztechnischen Prüfung zur Kenntnis genommen.
- 4 Die Rechnungsprüfungskommission beantragt den Gemeindevorständen der Verbandsgemeinden, die Jahresrechnung 2022 des Zweckverbands ZSO Eulachtal entsprechend dem Antrag der Vorsteherschaft zu genehmigen.

Hagenbuch, 3. April 2023
Rechnungsprüfungskommission Hagenbuch

Die Präsidentin

Marlen Reichmuth

Der Aktuar

Henri Favre

Beschluss des Gemeindevorstands der Verbandsgemeinde Elgg

Der Gemeindevorstand der Verbandsgemeinde Elgg hat die Jahresrechnung 2022 des Zweckverbands ZSO Eulachtal am 26.4.2023 entsprechend dem Antrag der Vorsteherchaft genehmigt. Die Jahresrechnung weist folgende Eckdaten aus:

Erfolgsrechnung	Gesamtaufwand	Fr.	209'494.76
	Gesamtertrag	Fr.	34'992.27
	Aufwandüberschuss	Fr.	174'502.49

Der Aufwandüberschuss der Erfolgsrechnung wird gemäss § 34 der Zweckverbandsstatuten durch die Verbandsgemeinden getragen:

Gemeinde Elgg	Fr.	50'710.42
Gemeinde Elsau	Fr.	37'343.53
Gemeinde Hagenbuch	Fr.	11'360.12
Gemeinde Schlatt	Fr.	7'747.91
Gemeinde Wiesendangen	Fr.	67'340.51
Total	Fr.	174'502.49

Investitionsrechnung Verwaltungsvermögen	Ausgaben Verwaltungsvermögen	Fr.	45'493.60
	Einnahmen Verwaltungsvermögen	Fr.	-
	Nettoinvestitionen Verwaltungsvermögen	Fr.	45'493.60

Investitionsrechnung Finanzvermögen	Ausgaben Finanzvermögen	Fr.	-
	Einnahmen Finanzvermögen	Fr.	-
	Nettoinvestitionen Finanzvermögen	Fr.	-

Bilanz	Bilanzsumme	Fr.	139'064.37
---------------	--------------------	------------	-------------------

Der Aufwandüberschuss der Erfolgsrechnung wird von den Verbandsgemeinden gemäss Verteilschlüssel getragen.

Elgg, 27.4.2023
Gemeindevorstand Verbandsgemeinde Elgg

Die Gemeindepräsidentin

Der Gemeindevorstand

Ruth Büchi-Vögeli

Marcel Aeschlimann

Beschluss des Gemeindevorstands der Verbandsgemeinde Elsau

Der Gemeindevorstand der Verbandsgemeinde Elsau hat die Jahresrechnung 2022 des Zweckverbands ZSO Eulachtal am 18. April 2023 entsprechend dem Antrag der Vorsteherschaft genehmigt. Die Jahresrechnung weist folgende Eckdaten aus:

Erfolgsrechnung	Gesamtaufwand	Fr.	209'494.76
	Gesamtertrag	Fr.	34'992.27
	Aufwandüberschuss	Fr.	174'502.49

Der Aufwandüberschuss der Erfolgsrechnung wird gemäss § 34 der Zweckverbandsstatuten durch die Verbandsgemeinden getragen:

Gemeinde Elgg	Fr.	50'710.42
Gemeinde Elsau	Fr.	37'343.53
Gemeinde Hagenbuch	Fr.	11'360.12
Gemeinde Schlatt	Fr.	7'747.91
Gemeinde Wiesendangen	Fr.	67'340.51
Total	Fr.	174'502.49

Investitionsrechnung Verwaltungsvermögen	Ausgaben Verwaltungsvermögen	Fr.	45'493.60
	Einnahmen Verwaltungsvermögen	Fr.	-
	Nettoinvestitionen Verwaltungsvermögen	Fr.	45'493.60

Investitionsrechnung Finanzvermögen	Ausgaben Finanzvermögen	Fr.	-
	Einnahmen Finanzvermögen	Fr.	-
	Nettoinvestitionen Finanzvermögen	Fr.	-

Bilanz	Bilanzsumme	Fr.	139'064.37
--------	-------------	-----	------------

Der Aufwandüberschuss der Erfolgsrechnung wird von den Verbandsgemeinden gemäss Verteilschlüssel getragen.

Elsau, **18. April 2023**
Gemeindevorstand Verbandsgemeinde Elsau

Der Gemeindepräsident

Der Gemeindevorstand




Daniel Schmid

Ruedi Wellauer

Beschluss des Gemeindevorstands der Verbandsgemeinde Hagenbuch

Der Gemeindevorstand der Verbandsgemeinde Hagenbuch hat die Jahresrechnung 2022 des Zweckverbands ZSO Eulachtal am 27. April 2023 entsprechend dem Antrag der Vorsteherschaft genehmigt. Die Jahresrechnung weist folgende Eckdaten aus:

Erfolgsrechnung	Gesamtaufwand	Fr.	209'494.76
	Gesamtertrag	Fr.	34'992.27
	Aufwandüberschuss	Fr.	174'502.49

Der Aufwandüberschuss der Erfolgsrechnung wird gemäss § 34 der Zweckverbandsstatuten durch die Verbandsgemeinden getragen:

Gemeinde Elgg	Fr.	50'710.42
Gemeinde Elsau	Fr.	37'343.53
Gemeinde Hagenbuch	Fr.	11'360.12
Gemeinde Schlatt	Fr.	7'747.91
Gemeinde Wiesendangen	Fr.	67'340.51
Total	Fr.	174'502.49

Investitionsrechnung Verwaltungsvermögen	Ausgaben Verwaltungsvermögen	Fr.	45'493.60
	Einnahmen Verwaltungsvermögen	Fr.	-
	Nettoinvestitionen Verwaltungsvermögen	Fr.	45'493.60

Investitionsrechnung Finanzvermögen	Ausgaben Finanzvermögen	Fr.	-
	Einnahmen Finanzvermögen	Fr.	-
	Nettoinvestitionen Finanzvermögen	Fr.	-

Bilanz	Bilanzsumme	Fr.	139'064.37
--------	-------------	-----	------------


Der Aufwandüberschuss der Erfolgsrechnung wird von den Verbandsgemeinden gemäss Verteilschlüssel getragen.

Hagenbuch, **27. April 2023**
Gemeindevorstand Verbandsgemeinde Hagenbuch

Der Gemeindepräsident

Die Gemeindegemeinschaft


Rolf Sturzenegger


Melanie Thomann

Beschluss des Gemeindevorstands der Verbandsgemeinde Schlatt

Der Gemeindevorstand der Verbandsgemeinde Schlatt hat die Jahresrechnung 2022 des Zweckverbands ZSO Eulachtal am 14. April 2023 entsprechend dem Antrag der Vorsteherchaft genehmigt. Die Jahresrechnung weist folgende Eckdaten aus:

Erfolgsrechnung	Gesamtaufwand	Fr.	209'494.76
	Gesamtertrag	Fr.	34'992.27
	Aufwandüberschuss	Fr.	174'502.49

Der Aufwandüberschuss der Erfolgsrechnung wird gemäss § 34 der Zweckverbandsstatuten durch die Verbandsgemeinden getragen:

Gemeinde Elgg	Fr.	50'710.42
Gemeinde Elsau	Fr.	37'343.53
Gemeinde Hagenbuch	Fr.	11'360.12
Gemeinde Schlatt	Fr.	7'747.91
Gemeinde Wiesendangen	Fr.	67'340.51
Total	Fr.	174'502.49

Investitionsrechnung Verwaltungsvermögen	Ausgaben Verwaltungsvermögen	Fr.	45'493.60
	Einnahmen Verwaltungsvermögen	Fr.	-
	Nettoinvestitionen Verwaltungsvermögen	Fr.	45'493.60

Investitionsrechnung Finanzvermögen	Ausgaben Finanzvermögen	Fr.	-
	Einnahmen Finanzvermögen	Fr.	-
	Nettoinvestitionen Finanzvermögen	Fr.	-

Bilanz	Bilanzsumme	Fr.	139'064.37
--------	--------------------	------------	-------------------

Der Aufwandüberschuss der Erfolgsrechnung wird von den Verbandsgemeinden gemäss Verteilschlüssel getragen.

Schlatt, **14. April 2023**
Gemeindevorstand Verbandsgemeinde Schlatt

Der Gemeindepräsident

Der Gemeindevorstand

Urs Schäfer

Peter Leemann

Beschluss des Gemeindevorstands der Verbandsgemeinde Wiesendangen

Der Gemeindevorstand der Verbandsgemeinde Wiesendangen hat die Jahresrechnung 2022 des Zweckverbands ZSO Eulachtal am 02. MAI 2023 entsprechend dem Antrag der Vorsteherchaft genehmigt. Die Jahresrechnung weist folgende Eckdaten aus:

Erfolgsrechnung	Gesamtaufwand	Fr.	209'494.76
	Gesamtertrag	Fr.	34'992.27
	Aufwandüberschuss	Fr.	174'502.49

Der Aufwandüberschuss der Erfolgsrechnung wird gemäss § 34 der Zweckverbandsstatuten durch die Verbandsgemeinden getragen:

Gemeinde Elgg	Fr.	50'710.42
Gemeinde Elsau	Fr.	37'343.53
Gemeinde Hagenbuch	Fr.	11'360.12
Gemeinde Schlatt	Fr.	7'747.91
Gemeinde Wiesendangen	Fr.	67'340.51
Total	Fr.	174'502.49

Investitionsrechnung Verwaltungsvermögen	Ausgaben Verwaltungsvermögen	Fr.	45'493.60
	Einnahmen Verwaltungsvermögen	Fr.	-
	Nettoinvestitionen Verwaltungsvermögen	Fr.	45'493.60


Investitionsrechnung Finanzvermögen	Ausgaben Finanzvermögen	Fr.	-
	Einnahmen Finanzvermögen	Fr.	-
	Nettoinvestitionen Finanzvermögen	Fr.	-

Bilanz	Bilanzsumme	Fr.	139'064.37
--------	-------------	-----	------------

Der Aufwandüberschuss der Erfolgsrechnung wird von den Verbandsgemeinden gemäss Verteilschlüssel getragen.

Wiesendangen, **02. MAI 2023**
Gemeindevorstand Verbandsgemeinde Wiesendangen

Der Gemeindepräsident



Urs Borer

Der Gemeindevorstand



Martin Schindler

Bericht der finanztechnischen Prüfstelle zur Jahresrechnung 2022
des Zweckverbands Zivilschutzorganisation Eulachtal

Brüttsellen, 20.03.2023

Als finanztechnische Prüfstelle haben wir die beiliegende Jahresrechnung des Zweckverbands Zivilschutzorganisation Eulachtal, bestehend aus den gesetzlich vorgeschriebenen Elementen, für das am 31.12.2022 abgeschlossene Rechnungsjahr geprüft.

Verantwortung des Gemeindevorstands

Der Gemeindevorstand ist für die Aufstellung der Jahresrechnung in Übereinstimmung mit den für die Organisation geltenden Rechtsgrundlagen verantwortlich. Diese Verantwortung beinhaltet die Ausgestaltung, Implementierung und Aufrechterhaltung eines internen Kontrollsystems mit Bezug auf die Aufstellung einer Jahresrechnung, die frei von wesentlichen falschen Angaben als Folge von Verstössen oder Irrtümern ist. Darüber hinaus ist der Gemeindevorstand für die rechtmässige Rechnungslegung verantwortlich.

Verantwortung der finanztechnischen Prüfstelle

Unsere Verantwortung ist es, aufgrund unserer Prüfung ein Prüfungsurteil über die Jahresrechnung abzugeben. Wir haben die Prüfung in Übereinstimmung mit den gesetzlichen Vorschriften und den Schweizer Prüfungsstandards vorgenommen. Nach diesen Standards ist die Prüfung so zu planen und durchzuführen, dass mit hinreichender Sicherheit eine Aussage darüber gemacht werden kann, ob die Jahresrechnung frei von wesentlichen falschen Angaben ist.

Eine Prüfung beinhaltet die Durchführung von Prüfungshandlungen zur Erlangung von Prüfungsnachweisen für die in der Jahresrechnung enthaltenen Wertansätze und sonstigen Angaben. Die Auswahl der Prüfungshandlungen liegt im pflichtgemässen Ermessen der Prüfenden. Dies schliesst eine Beurteilung der Risiken wesentlicher falscher Angaben in der Jahresrechnung als Folge von Verstössen oder Irrtümern ein. Bei der Beurteilung dieser Risiken berücksichtigen die Prüfenden das interne Kontrollsystem, soweit es für die Aufstellung der Jahresrechnung von Bedeutung ist, um die den Umständen entsprechenden Prüfungshandlungen festzulegen. Die Prüfung umfasst zudem die Beurteilung der rechtmässigen Anwendung der Rechnungslegung. Wir sind der Auffassung, dass die von uns erlangten Prüfungsnachweise eine ausreichende und angemessene Grundlage für unser Prüfungsurteil bilden.

Prüfungsurteil und Empfehlung zur Genehmigung der Jahresrechnung

Nach unserer Beurteilung entspricht die Jahresrechnung für das am 31.12.2022 abgeschlossene Rechnungsjahr den für die Organisation geltenden Vorschriften. Wir empfehlen, die vorliegende Jahresrechnung zu genehmigen.

Fachkunde, Leumund sowie Unabhängigkeit

Wir bestätigen, dass wir die gesetzlichen Anforderungen an die Fachkunde, den Leumund und die Unabhängigkeit erfüllen und keine mit unserer Unabhängigkeit nicht vereinbare Sachverhalte vorliegen.

baumgartner & wüst gmbh



digital signiert

Deborah Grimmer
Fachfrau Finanz- und Rechnungswesen mit eidg. FA
(Prüfungsleitung)



digital signiert

Kendrim Kadriu
Betriebsökonom FH

Vollständigkeitserklärung

Der Finanzvorsteher und die Rechnungsführerin bestätigen, dass

- die Jahresrechnung den geltenden gesetzlichen Vorschriften entspricht und frei von wesentlichen falschen Darstellungen ist;
- alle Geschäftsvorfälle in der vorliegenden Jahresrechnung (Bilanz, Erfolgsrechnung, Investitionsrechnungen, Geldflussrechnung und Anhang) erfasst sind;
- alle bilanzierungspflichtigen Vermögenswerte und Verpflichtungen in der Jahresrechnung berücksichtigt sind;
- allen bilanzierungspflichtigen Risiken und Wertebussen bei der Bewertung und Festsetzung der Wertberichtigungen und Rückstellungen genügend Rechnung getragen worden sind;
- alle Eventualverpflichtungen, Bürgschaften, Beteiligungsverhältnisse und weiteren wesentlichen Angaben im Anhang zur Jahresrechnung vollständig und richtig aufgeführt sind;
- alle zum Verständnis des Jahresergebnisses nötigen Informationen in den Kommentaren zur Jahresrechnung enthalten sind.

Hagenbuch, **28. Feb. 2023**
Zweckverband ZSO Eulachtal

Die Finanzvorsteherin



Claudia Meile

Die Rechnungsführerin



Stefanie Koch

Jahresrechnung - Finanzbericht

Finanzierung

Finanzierung	Gesamthaushalt		Allgemeiner Haushalt		Eigenwirtschaftsbetriebe	
	Rechnung	Budget	Rechnung	Budget	Rechnung	Budget
+ Ertragsüberschuss	0.00	0.00	0.00	0.00	-	-
- Aufwandüberschuss	174'502.49	205'287.00	174'502.49	205'287.00	-	-
+ Betriebsgewinne Eigenwirtschaftsbetriebe (Einlagen in Spezialfinanzierung)	-	-	-	-	0.00	0.00
- Betriebsverluste Eigenwirtschaftsbetriebe (Entnahmen aus Spezialfinanzierung)	-	-	-	-	0.00	0.00
+ Aufwand für Abschreibungen und Wertberichtigungen	13'051.90	14'600.00	13'051.90	14'600.00	0.00	0.00
- Ertrag aus Aufwertungen	0.00	0.00	0.00	0.00	0.00	0.00
+ Einlagen in Fonds und Spezialfinanzierungen	0.00	0.00	0.00	0.00	0.00	0.00
- Entnahmen aus Fonds und Spezialfinanzierungen	0.00	0.00	0.00	0.00	0.00	0.00
+ Einlagen in das Eigenkapital	0.00	0.00	0.00	0.00	0.00	0.00
- Entnahmen aus dem Eigenkapital	0.00	0.00	0.00	0.00	0.00	0.00
Selbstfinanzierung	-161'450.59	-190'687.00	-161'450.59	-190'687.00	0.00	0.00
./. Nettoinvestitionen Verwaltungsvermögen	45'493.60	60'000.00	45'493.60	60'000.00	0.00	0.00
Finanzierungsüberschuss (+) / Finanzierungsfehlbetrag (-)	-206'944.19	-250'687.00	-206'944.19	-250'687.00	0.00	0.00
Selbstfinanzierungsgrad (in %)	-355%	-318%	-355%	-318%	0%	0%

Selbstfinanzierung: Summe der selbst erwirtschafteten Mittel. Die Selbstfinanzierung ist vergleichbar mit der Kenngrösse des Cashflows. Im Vergleich zum Cashflow erfolgt die Berechnung der Selbstfinanzierung nach einer vereinfachten Methode.

Selbstfinanzierungsgrad: Anteil der Nettoinvestitionen, welche aus eigenen Mitteln finanziert werden können. Mittelfristig sollte der Selbstfinanzierungsgrad im Durchschnitt gegen 100 % sein. Bei einem Wert von über 100 % können die Investitionen vollständig eigenfinanziert werden. Ein Selbstfinanzierungsgrad unter 100 % führt zu einer Neuverschuldung.

Richtwerte
 > 100 % ideal
 80 - 100 % gut bis vertretbar
 50 - 80 % problematisch
 0 - 50 % ungenügend

Erfolgsrechnung

Gestuffer Erfolgsausweis	Rechnung 2022	Budget 2022	Rechnung 2021
30 Personalaufwand	43'697.70	59'900.00	40'821.75
31 Sach- und übriger Betriebsaufwand	112'162.11	111'107.00	159'673.60
33 Abschreibungen Verwaltungsvermögen	13'051.90	14'600.00	7'365.20
35 Einlagen in Fonds und Spezialfinanzierungen	0.00	0.00	0.00
36 Transferaufwand (ohne Ertragsüberschuss z.G. Verbandsgemeinden)	40'375.55	39'300.00	30'175.00
37 Durchlaufende Beiträge	0.00	0.00	0.00
<i>Total betrieblicher Aufwand</i>	<i>209'287.26</i>	<i>224'907.00</i>	<i>238'035.55</i>
40 Fiskalertrag	0.00	0.00	0.00
41 Regalien und Konzessionen	0.00	0.00	0.00
42 Entgelte	1'760.60	0.00	0.00
43 Verschiedene Erträge	0.00	0.00	0.00
45 Entnahmen aus Fonds und Spezialfinanzierungen	0.00	0.00	0.00
46 Transferertrag (ohne Aufwandüberschuss z.L. Verbandsgemeinden)	33'231.67	19'620.00	116'596.73
47 Durchlaufende Beiträge	0.00	0.00	0.00
<i>Total betrieblicher Ertrag</i>	<i>34'992.27</i>	<i>19'620.00</i>	<i>116'596.73</i>
Ergebnis aus betrieblicher Tätigkeit	-174'294.99	-205'287.00	-121'438.82
34 Finanzaufwand	207.50	0.00	0.00
44 Finanzertrag	0.00	0.00	0.00
Ergebnis aus Finanzierung	-207.50	0.00	0.00
Operatives Ergebnis	-174'502.49	-205'287.00	-121'438.82
38 Ausserordentlicher Aufwand	0.00	0.00	0.00
48 Ausserordentlicher Ertrag	0.00	0.00	0.00
Ausserordentliches Ergebnis	0.00	0.00	0.00
Gesamtergebnis Erfolgsrechnung	Ertragsüberschuss (+) / Aufwandüberschuss (-)	-174'502.49	-121'438.82
Aufwandüberschuss z.L. Verbandsgemeinden (gem. Kostenverteiler)	-174'502.49	-205'287.00	-121'438.82
Total	0.00	0.00	0.00
39 Interne Verrechnungen: Aufwand	0.00	0.00	0.00
49 Interne Verrechnungen: Ertrag	0.00	0.00	0.00
Total Aufwand	209'494.76	224'907.00	238'035.55
Total Ertrag	34'992.27	19'620.00	116'596.73

Kostenverteiler Erfolgsrechnung

Kostenverteiler Erfolgsrechnung

Finanzierung der Betriebskosten

Die nicht durch Einnahmen gedeckten Betriebskosten des Zweckverbands werden gemäss Art. 34 der Zweckverbandsstatuten von den Verbandsgemeinden anteilig nach Anzahl Einwohner am 1. Januar des Rechnungsjahres getragen.

Gemeinde	Einwohnerzahl per 31.12.2021	Anteil in %	Rechnung 2022	Budget 2022
Gemeinde Elgg	5'014	29.06	50'710.42	59'388.55
Gemeinde Elsau	3'692	21.40	37'343.53	43'830.70
Gemeinde Hagenbuch	1'124	6.51	11'360.12	13'134.85
Gemeinde Schlatt	766	4.44	7'747.91	9'332.30
Gemeinde Wiesendangen	6'659	38.59	67'340.51	79'600.60
Total	17'255	100.00	174'502.49	205'287.00

Investitionsrechnung Verwaltungsvermögen

Investitionsrechnung VV, Sachgruppen		Rechnung 2022	Budget 2022	Rechnung 2021
50	Sachanlagen	45'493.60	60'000.00	58'921.60
51	Investitionen auf Rechnung Dritter	0.00	0.00	0.00
52	Immaterielle Anlagen	0.00	0.00	0.00
54	Darlehen	0.00	0.00	0.00
55	Beteiligungen und Grundkapitalien	0.00	0.00	0.00
56	Eigene Investitionsbeiträge	0.00	0.00	0.00
57	Durchlaufende Investitionsbeiträge	0.00	0.00	0.00
Total Investitionsausgaben		45'493.60	60'000.00	58'921.60
60	Übertragung von Sachanlagen in das Finanzvermögen	0.00	0.00	0.00
61	Rückerstattungen	0.00	0.00	0.00
62	Übertragung von immateriellen Anlagen in das Finanzvermögen	0.00	0.00	0.00
63	Investitionsbeiträge für eigene Rechnung	0.00	0.00	0.00
64	Rückzahlung von Darlehen	0.00	0.00	0.00
65	Übertragung von Beteiligungen in der Finanzvermögen	0.00	0.00	0.00
66	Rückzahlung eigener Investitionsbeiträge	0.00	0.00	0.00
67	Durchlaufende Investitionsbeiträge	0.00	0.00	0.00
Total Investitionseinnahmen		0.00	0.00	0.00
Investitionen Verwaltungsvermögen				
Total Investitionsausgaben		45'493.60	60'000.00	58'921.60
Total Investitionseinnahmen		0.00	0.00	0.00
Nettoinvestitionen Verwaltungsvermögen Nettoinvestitionen (-) / Einnahmenüberschuss (+)		-45'493.60	-60'000.00	-58'921.60

Bilanz

Aktiven		01.01.2022	31.12.2022
100	Flüssige Mittel und kurzfristige Geldanlagen	0.00	0.00
101	Forderungen	82'301.63	67'066.27
102	Kurzfristige Finanzanlagen	0.00	-12'000.00
104	Aktive Rechnungsabgrenzungen	0.00	0.00
106	Vorräte und angefangene Arbeiten	0.00	0.00
	Umlaufvermögen	82'301.63	55'066.27
107	Finanzanlagen	0.00	0.00
108	Sachanlagen FV	0.00	0.00
	Anlagevermögen Finanzvermögen*	0.00	0.00
Total Finanzvermögen		82'301.63	55'066.27
140	Sachanlagen VV	51'556.40	83'998.10
142	Immaterielle Anlagen	0.00	0.00
144	Darlehen	0.00	0.00
145	Beteiligungen, Grundkapitalien	0.00	0.00
146	Investitionsbeiträge	0.00	0.00
	Anlagevermögen Verwaltungsvermögen*	51'556.40	83'998.10
Total Verwaltungsvermögen		51'556.40	83'998.10
Total Aktiven		133'858.03	139'064.37
* Total Anlagevermögen		51'556.40	83'998.10

Bilanz

Passiven		01.01.2022	31.12.2022
200	Laufende Verbindlichkeiten	-133'670.03	-91'064.37
201	Kurzfristige Finanzverbindlichkeiten	0.00	0.00
204	Passive Rechnungsabgrenzungen	-188.00	0.00
205	Kurzfristige Rückstellungen	0.00	0.00
	Kurzfristiges Fremdkapital	-133'858.03	-91'064.37
206	Langfristige Finanzverbindlichkeiten	0.00	-48'000.00
208	Langfristige Rückstellungen	0.00	0.00
209	Verbindlichkeiten gegenüber Fonds im Fremdkapital	0.00	0.00
	Langfristiges Fremdkapital	0.00	-48'000.00
	Total Fremdkapital	-133'858.03	-139'064.37
290	Spezialfinanzierungen im Eigenkapital	0.00	0.00
291	Fonds im Eigenkapital	0.00	0.00
292	Rücklagen der Globalbudgetbereiche	0.00	0.00
293	Vorfinanzierungen	0.00	0.00
	Zweckgebundenes Eigenkapital	0.00	0.00
294	Finanzpolitische Reserve	0.00	0.00
295	Aufwertungsreserve (Einführung HRM2)	0.00	0.00
296	Neubewertungsreserve Finanzvermögen	0.00	0.00
299	Bilanzüberschuss/-fehlbetrag	0.00	0.00
	Zweckfreies Eigenkapital	0.00	0.00
	Total Eigenkapital	0.00	0.00
	Total Passiven	-133'858.03	-139'064.37

Geldflussrechnung

Geldflussrechnung - indirekte Methode		Rechnung 2022	Rechnung 2021
	Jahresergebnis Erfolgsrechnung: Ertragsüberschuss (+), Aufwandüberschuss (-)	0.00	0.00
+	Abschreibungen Verwaltungsvermögen	13'051.90	7'365.20
+/-	Abnahme / Zunahme Forderungen	24'094.65	-24'094.65
+/-	Abnahme / Zunahme Aktive Rechnungsabgrenzungen	12'000.00	0.00
+/-	Abnahme / Zunahme Vorräte und angefangene Arbeiten	0.00	0.00
+/-	Wertberichtigungen / Wertaufholungen Darlehen u. Beteiligungen VV	0.00	0.00
+/-	Wertberichtigungen / Marktwertanpassungen auf Finanzanlagen (nicht realisiert)	0.00	0.00
+/-	Verluste / Gewinne auf Finanzanlagen (realisiert)	0.00	0.00
+/-	Wertberichtigungen / Wertaufholungen Sachanlagen FV (nicht realisiert)	0.00	0.00
+/-	Verluste / Gewinne auf Sachanlagen FV (realisiert)	0.00	0.00
-	Nicht liquiditätswirksame Erwerbs- und Verkaufsnebenkosten FV	0.00	0.00
+/-	Zunahme / Abnahme Laufende Verbindlichkeiten	-17'013.67	89'653.17
+/-	Zunahme / Abnahme Passive Rechnungsabgrenzungen	-188.00	188.00
+/-	Bildung / Auflösung Rückstellungen der Erfolgsrechnung	0.00	0.00
+/-	Einlagen / Entnahmen Fonds/Spezialfinanzierungen FK u. EK	0.00	0.00
+/-	Einlagen / Entnahmen Eigenkapital	0.00	0.00
-	Aktivierung Eigenleistungen	0.00	0.00
	Geldfluss aus betrieblicher Tätigkeit (Cashflow)	31'944.88	73'111.72
-	Investitionsausgaben Verwaltungsvermögen	-45'493.60	-58'921.60
+	Investitionseinnahmen Verwaltungsvermögen	0.00	0.00
=	Saldo der Investitionsrechnung (Nettoinvestitionen)	-45'493.60	-58'921.60
-	Übertragungen Verwaltungs- ins Finanzvermögen	0.00	0.00
+	Übertragungen Finanz- ins Verwaltungsvermögen	0.00	0.00
+/-	Abnahme / Zunahme Aktive Rechnungsabgrenzungen IR	0.00	0.00
+/-	Zunahme / Abnahme Passive Rechnungsabgrenzungen IR	0.00	0.00
+/-	Bildung / Auflösung Rückstellungen der Investitionsrechnung	0.00	0.00
-	Entnahmen aus Fonds	0.00	0.00
+	Aktiviere Eigenleistungen	0.00	0.00
	Geldfluss aus Investitionstätigkeit ins Verwaltungsvermögen	-45'493.60	-58'921.60
+/-	Abnahme / Zunahme Finanzanlagen FV und derivative Finanzinstrumente	0.00	0.00
+/-	Marktwertanpassungen / Wertberichtigungen auf Finanzanlagen (nicht realisiert)	0.00	0.00
+/-	Gewinne / Verluste auf Finanzanlagen (realisiert)	0.00	0.00

+/-	Abnahme / Zunahme Sachanlagen FV	0.00	0.00
+/-	Wertaufholungen / Wertberichtigungen Sachanlagen FV (nicht realisiert)	0.00	0.00
+/-	Gewinne / Verluste auf Sachanlagen FV (realisiert)	0.00	0.00
+	Nicht liquiditätswirksame Erwerbs- und Verkaufsnebenkosten FV	0.00	0.00
+	Übertragungen Verwaltungs- ins Finanzvermögen	0.00	0.00
-	Übertragungen Finanz- ins Verwaltungsvermögen	0.00	0.00
	Geldfluss aus Anlagentätigkeit ins Finanzvermögen	0.00	0.00
	Geldfluss aus Investitions- und Anlagentätigkeit	-45'493.60	-58'921.60
+/-	Zunahme / Abnahme Kurzfristige Finanzverbindlichkeiten	0.00	0.00
+/-	Zunahme / Abnahme Langfristige Finanzverbindlichkeiten	48'000.00	0.00
+/-	Abnahme / Zunahme Kontokorrente mit Dritten (Kontokorrentguthaben)	-8'859.29	-29'019.23
+/-	Zunahme / Abnahme Kontokorrente mit Dritten (Kontokorrentschulden)	-25'591.99	14'829.11
	Geldfluss aus Finanzierungstätigkeit	13'548.72	-14'190.12
	Veränderung Flüssige Mittel und kurzfristige Geldanlagen	0.00	0.00
	Stand Flüssige Mittel per 1.1.	0.00	0.00
	Stand Flüssige Mittel per 31.12.	0.00	0.00
	Zunahme (+) / Abnahme (-) Flüssige Mittel und kurzfristige Geldanlagen	0.00	0.00

Anhang

Grundlagen und Grundsätze der Rechnungslegung

Angewandtes Regelwerk

Rechtliche Grundlagen

Die vorliegende Jahresrechnung beruht auf dem Gemeindegesetz vom 20. April 2015 (GG; LS 131.1), der Gemeindeverordnung vom 29. Juni 2016 (VGG, LS 131.11) und dem Handbuch über den Finanzhaushalt der Zürcher Gemeinden.

Regelwerk

Die Rechnungslegung orientiert sich an den Standards des Harmonisierten Rechnungslegungsmodell 2 für die Kantone und Gemeinden (HRM2).

Rechnungslegungs-, Bilanzierungs- und Bewertungsgrundsätze

Rechnungslegungsgrundsätze

Die Rechnungslegung soll die Vermögens-, Finanz- und Ertragslage den tatsächlichen Verhältnissen entsprechend darstellen („True and Fair View“-Prinzip) und richtet sich nach den Grundsätzen der Verständlichkeit, der Wesentlichkeit, der Zuverlässigkeit, der Vergleichbarkeit, der Fortführung, der Stetigkeit, der Periodenabgrenzung und der Bruttodarstellung. In Abweichung vom Prinzip der Bruttodarstellung sind Aufwandminderungsbuchungen beim Personalaufwand zulässig.

Die Buchführung richtet sich nach den Grundsätzen der Vollständigkeit, der Richtigkeit, der Rechzeitigkeit und der Nachprüfbarkeit.

Bilanzierungsgrundsätze

Vermögenswerte werden bilanziert, wenn sie einen künftigen wirtschaftlichen Nutzen hervorbringen oder ihre Nutzung zur Erfüllung öffentlicher Aufgaben vorgesehen ist und ihr Wert verlässlich ermittelt werden kann. Verpflichtungen werden bilanziert, wenn deren Ursprung in einem Ereignis der Vergangenheit liegt, ihre Erfüllung sicher oder wahrscheinlich zu einem Mittelabfluss führen wird und ihr Wert verlässlich ermittelt werden kann.

Die Vermögenswerte werden in Finanz- und Verwaltungsvermögen gegliedert. Das Finanzvermögen besteht aus jenen Vermögenswerten, die ohne Beeinträchtigung der öffentlichen Aufgabenerfüllung veräussert werden können. Das Verwaltungsvermögen umfasst jene Vermögenswerte, die unmittelbar der öffentlichen Aufgabenerfüllung dienen. Verpflichtungen gegenüber Sonderrechnungen werden dem Fremdkapital zugerechnet.

Vermögenswerte des Verwaltungsvermögens mit mehrjähriger Nutzungsdauer werden aktiviert, sofern ihr Anschaffungswert über der **Aktivierungsgrenze von Fr. 25'000.00** liegt (Beschluss der Vorsteherschaft vom 08.05.2020). Für Grundstücke, Investitionsbeiträge, Darlehen und Beteiligungen kommt keine Aktivierungsgrenze zur Anwendung. Positionen des Finanzvermögens werden ungeachtet der Aktivierungsgrenze bilanziert. Bei den Verpflichtungen kommt die **Wesentlichkeitsgrenze von Fr. 25'000.00** nur bei den Rückstellungen zur Anwendung. Alle übrigen Positionen der Verbindlichkeiten im Fremdkapital werden unabhängig der Wesentlichkeitsgrenze bilanziert.

Anhang

Beim Übergang zum HRM2 wurde keine **Neubewertung des Verwaltungsvermögens** gemäss § 179 Abs. 1 lit. c. GG vorgenommen.

Bewertungsgrundsätze

Positionen des Finanzvermögens werden zum Verkehrswert bilanziert.

Positionen des Verwaltungsvermögens werden zum Anschaffungswert abzüglich der Abschreibungen bilanziert. Erhaltene Investitionsbeiträge werden mit den Investitionsausgaben verrechnet (Aktivierung der Nettoinvestitionen). Die Positionen des VV, die durch Nutzung einem Wertverzehr unterliegen, werden planmässig nach Anlagekategorie über die festgelegte Nutzungsdauer abgeschrieben. Das Verwaltungsvermögen wird jährlich auf dauernde Wertminderungen geprüft. Ist eine dauernde Wertminderung absehbar, wird der bilanzierte Wert berichtigt.

Positionen des Fremdkapitals und des Eigenkapitals werden grundsätzlich zu Nominalwerten bilanziert.

Bereichsspezifische Regelungen (Anlagekategorien und Nutzungsdauern)

Es werden keine Branchenregelungen angewendet.

Interne Zinsen

Die Vorsteherschaft hat keinen internen Zinssatz festgelegt.

Anhang

Anlagenspiegel - Verwaltungsvermögen

Gesamthaushalt		Anschaffungswerte				Kumulierte Abschreibungen						Buchwert 31.12.2022
		Stand 01.01.2022	Zugänge (+) Abgänge (-)	Umglie- derungen (+/-)	Stand 31.12.2022	Stand 01.01.2022	Planm. Abschreib.	Ausserplanm. Abschr. / WB	Abgänge (+)	Umglie- derungen (+/-)	Stand 31.12.2021	
Sachanlagen VV												
1406	Mobilien VV	58'921.60	45'493.60	0.00	104'415.20	-7'365.20	-13'051.90	0.00	0.00	0.00	-20'417.10	83'998.10
	Total Sachanlagen	58'921.60	45'493.60	0.00	104'415.20	-7'365.20	-13'051.90	0.00	0.00	0.00	-20'417.10	83'998.10

Anhang

Ausgewählte Positionen des Fremdkapitals

Konto	Bezeichnung	Buchwert 01.01.2022	Veränderung im Rechnungsjahr	Buchwert 31.12.2022
2064	Langfristige Finanzverbindlichkeiten			
	Beschuss der Zivilschutzkommission vom 3. November 2021 Gemeinde Wiesendangen Betrag Fr. 60'000.00 Laufzeit von max. 5 Jahren Zinssatz 0.5%	0.00	48'000.00	48'000.00
	Rückzahlung erfolgt in jährlichen Raten von min. Fr. 12'000.00, erstmals am 31.12.2022			

Anhang

Finanzkennzahlen

	Rechnung 2022	Budget 2022	Rechnung 2021	Richtwerte
Anzahl Einwohner der Verbandsgemeinde Elgg	5'014	4'951	4'951	
Anzahl Einwohner der Verbandsgemeinde Elsau	3'692	3'654	3'654	
Anzahl Einwohner der Verbandsgemeinde Hagenbuch	1'124	1'095	1'095	
Anzahl Einwohner der Verbandsgemeinde Schlatt	766	778	778	
Anzahl Einwohner der Verbandsgemeinde Wiesendangen	6'659	6'636	6'636	
Total Einwohner der Verbandsgemeinden	17'255	17'114	17'114	
Selbstfinanzierungsgrad	-355%	-318%	-194%	> 100 % ideal 80 - 100 % gut bis vertretbar 50 - 80 % problematisch < 50 % ungenügend
Anteil der Nettoinvestitionen, der aus eigenen Mitteln finanziert werden kann.				
Zinsbelastungsanteil	1%	0%	0%	0 - 4 % gut 4 - 9 % genügend > 9 % schlecht
Anteil des laufenden Ertrags, welcher durch den Nettozinsaufwand gebunden ist.				

Jahresrechnung - Details zum Finanzbericht

Erfolgsrechnung

Erläuterungen zur Erfolgsrechnung

0

Allgemeine Verwaltung Kurz und bündig

<u>Konto</u>		<u>Rechnung 2022</u>	<u>Budget 2022</u>	<u>Differenz</u>	<u>Begründung (Fr. 1'000.- & 10% Abweichung)</u>
0110.3132.00	Honorare externe Berater, Gutachter, Fachexperten usw.	1'110.00	3'000.00	-1'890.00	Es wurde keine Geld- und Sachprüfung von der Revisionsstelle durchgeführt.

1

Öffentliche Ordnung und Sicherheit Kurz und bündig

<u>Konto</u>		<u>Rechnung 2022</u>	<u>Budget 2022</u>	<u>Differenz</u>	<u>Begründung (Fr. 1'000.- & 10% Abweichung)</u>
1620.3000.00	Tag- und Sitzungsgelder an Behörden und Kommissionen	2'250.00	3'500.00	-1'250.00	Die Reservesitzung im September fand nicht statt.
1620.3090.01	Ordentliche Dienstanlässe	11'056.70	27'420.00	-16'363.30	Budgetiert nach SOLL-Bestandes. Der SOLL-Bestand ist weiterhin nicht erreicht. (Bestand 2022: ca. 110 von 213 AdZS).
1620.3090.02	Einsätze zugunsten der Gemeinschaft	888.65	3'080.00	-2'191.35	Die Kosten für den Einsatz am RTF Wiesendangen sind tiefer ausgefallen.
1620.3090.04	Katastrophen und Nothilfe	2'804.25	0.00	2'804.25	Kosten für die Bereitstellung der Zivilschutzanlagen Elsau und Elgg für ukrainische Flüchtlinge.
1620.3101.00	Betriebs-, Verbrauchsmaterial	427.15	2'000.00	-1'572.85	Es musste weniger Verbrauchsmaterial gekauft werden.
160.3111.00	Anschaffung Apparate, Maschinen, Geräte, Fahrzeuge, Werkzeuge	28'680.35	50'500.00	-21'819.65	Durch die Mehrkosten im Konto 1620.3144.00 Anlagenunterhalt hat man in der Materialbeschaffung eingespart.
1620.3118.00	Anschaffung immaterielle Anlagen	10'969.80	6'000.00	4'969.80	Einführung "om BaZu" mit Geo+ für die Aufbereitung der Zuteilungsplanung.
1620.3120.00	Ver- und Entsorgung Liegenschaften VV	7'042.45	4'700.00	2'342.45	Höhere Stromkosten durch Energiekrise und intensivere Nutzung der Anlagen.
1620.3130.00	Dienstleistungen Dritter	7'650.11	4'277.00	3'373.11	Einführung "om BaZu" mit Geo+ für die Aufbereitung der Zuteilungsplanung und nicht budgetierte Alarmierung-SMS-Kosten.
1620.3144.00	Unterhalt Hochbauten, Gebäude	27'515.50	6'000.00	21'515.50	ZSK-Kredit vom 03.11.2021 über Fr. 16'000.- für die Erneuerung des Schliesssystems in allen Anlagen / ZSK-Kredit vom 02.11.2022 über Fr. 9'115.- für die Revision aller Generatoren.
1620.3151.00	Unterhalt Apparate, Maschinen, Geräte, Fahrzeuge, Werkzeuge	6'819.40	9'050.00	-2'230.60	Tiefere Unterhaltskosten.
1620.3160.00	Miete und Pacht Liegenschaften	5'980.00	7'900.00	-1'920.00	Die Tiefgaragenplätze konnten günstiger angemietet werden.

1620.3300.60	Planmässige Abschreibungen Mobilien VV	13'051.90	14'600.00	-1'548.10	Der Materialtransporter konnte günstiger angeschafft werden, wodurch die Abschreibung tiefer ausfällt.
1620.4260.00	Rückerstattungen und Kostenbeteiligungen Dritter	-1'760.00	0.00	-1'760.00	Kostenbeteiligung der Gemeinde Elsau an der Unterbringung der ukrainischen Flüchtlingen in der Zivilschutzanlage SanHist Elsau.
1620.4612.00	Entschädigungen von Gemeinden und Zweckverbänden	-18'261.77	-7'100.00	-11'161.77	Restentnahme aus den Fondszahlungen der Verbandsgemeinden für die Materialbeschaffung (10'896.57).
1620.4630.00	Beiträge vom Bund	-2'450.00	0.00	-2'450.00	Seit 2021 erhalten wir pro Sirene eine Entschädigung von Fr. 350.-.

Erfolgsrechnung

Hauptaufgabenbereiche (Funktionale Gliederung)		Rechnung 2022		Budget 2022		Rechnung 2021	
		Aufwand	Ertrag	Aufwand	Ertrag	Aufwand	Ertrag
0	Allgemeine Verwaltung	2'010.00	0.00	3'900.00	0.00	3'654.40	0.00
1	Öffentliche Ordnung und Sicherheit	207'277.26	34'972.37	221'007.00	19'600.00	234'381.15	116'591.68
2	Bildung	0.00	0.00	0.00	0.00	0.00	0.00
3	Kultur, Sport und Freizeit	0.00	0.00	0.00	0.00	0.00	0.00
4	Gesundheit	0.00	0.00	0.00	0.00	0.00	0.00
5	Soziale Sicherheit	0.00	0.00	0.00	0.00	0.00	0.00
6	Verkehr und Nachrichtenübermittlung	0.00	0.00	0.00	0.00	0.00	0.00
7	Umweltschutz und Raumordnung	0.00	0.00	0.00	0.00	0.00	0.00
8	Volkswirtschaft	0.00	0.00	0.00	0.00	0.00	0.00
9	Finanzen und Steuern	207.50	19.90	0.00	20.00	0.00	5.05
Total Aufwand / Ertrag		209'494.76	34'992.27	224'907.00	19'620.00	238'035.55	116'596.73
Ertragsüberschuss / Aufwandüberschuss		0.00	174'502.49	0.00	205'287.00	0.00	121'438.82
Total		209'494.76	209'494.76	224'907.00	224'907.00	238'035.55	238'035.55

Erfolgsrechnung

Einzelkonten nach Funktionen		Rechnung 2022		Budget 2022		Rechnung 2021	
		Aufwand	Ertrag	Aufwand	Ertrag	Aufwand	Ertrag
0	Allgemeine Verwaltung	2'010.00	0.00	3'900.00	0.00	3'654.40	0.00
01	Legislative und Exekutive	2'010.00	0.00	3'900.00	0.00	3'654.40	0.00
011	Legislative	2'010.00	0.00	3'900.00	0.00	3'654.40	0.00
0110	Legislative	2'010.00	0.00	3'900.00	0.00	3'654.40	0.00
3130.00	Dienstleistungen Dritter	400.00		400.00		400.00	
3132.00	Honorare externe Berater, Gutachter, Fachexperten usw.	1'110.00		3'000.00		2'754.40	
3612.00	Entschädigungen an Gemeinden und Zweckverbände	500.00		500.00		500.00	
1	ÖFFENTLICHE ORDNUNG UND SICHERHEIT	207'277.26	34'972.37	221'007.00	19'600.00	234'381.15	116'591.68
16	Verteidigung	207'277.26	34'972.37	221'007.00	19'600.00	234'381.15	116'591.68
162	Zivile Verteidigung	207'277.26	34'972.37	221'007.00	19'600.00	234'381.15	116'591.68
1620	Zivilschutz	207'277.26	34'972.37	221'007.00	19'600.00	234'381.15	116'591.68
3000.00	Entschädigungen, Tag- und Sitzungsgelder an Behörden und Kommissionen	2'250.00		3'500.00		1'895.00	
3010.00	Löhne des Verwaltungs- und Betriebspersonals	24'136.60		23'900.00		23'600.00	
3050.00	AG-Beiträge AHV, IV, EO, ALV, Verwaltungskosten	1'555.25		1'600.00		1'523.80	
3053.00	AG-Beiträge an Unfall- und Personal-Haftpflichtversicherungen	-49.00		0.00		0.00	
3054.00	AG-Beiträge an Familienausgleichskasse	100.00		100.00		100.00	
3090.00	Zivilschutzkurse und -übungen	255.25		300.00		268.00	
3090.01	Ordentliche Dienstanlässe	11'056.70		27'420.00		13'434.95	
3090.02	Einsätze zugunsten der Gemeinschaft	888.65		3'080.00		0.00	
3090.04	Katastrophen und Nothilfe	2'804.25		0.00		0.00	
3099.00	Übriger Personalaufwand	700.00		0.00		0.00	
3100.00	Büromaterial	387.05		650.00		567.40	
3101.00	Betriebs-, Verbrauchsmaterial	427.15		2'000.00		1'261.75	
3102.00	Drucksachen, Publikationen	0.00		100.00		0.00	
3110.00	Anschaffung Büromöbel und -geräte	266.30		0.00		332.80	
3111.00	Anschaffung Apparate, Maschinen, Geräte, Fahrzeuge, Werkzeuge	28'680.35		50'500.00		69'854.33	
3112.00	Anschaffung Kleider, Wäsche, Vorhänge	2'081.65		3'000.00		8'678.37	
3113.00	Anschaffung Hardware	671.00		0.00		0.00	
3118.00	Anschaffung immaterielle Anlagen	10'969.80		6'000.00		6'354.20	
3120.00	Ver- und Entsorgung Liegenschaften VV	7'042.45		4'700.00		5'475.45	
3130.00	Dienstleistungen Dritter	7'650.11		4'277.00		5'313.46	
3134.00	Sachversicherungsprämien	5'856.65		6'150.00		4'845.00	
3137.00	Steuern und Abgaben	3'198.00		3'880.00		1'876.00	

Erfolgsrechnung

Einzelkonten nach Funktionen		Rechnung 2022		Budget 2022		Rechnung 2021	
		Aufwand	Ertrag	Aufwand	Ertrag	Aufwand	Ertrag
3144.00	Unterhalt Hochbauten, Gebäude	27'515.50		6'000.00		5'924.29	
3151.00	Unterhalt Apparate, Maschinen, Geräte, Fahrzeuge, Werkzeuge	6'819.40		9'050.00		39'459.05	
3160.00	Miete und Pacht Liegenschaften	5'980.00		7'900.00		3'475.00	
3170.00	Reisekosten und Spesen	3'106.70		3'500.00		3'102.10	
3300.60	Planmässige Abschreibungen Mobilien VV	13'051.90		14'600.00		7'365.20	
3612.00	Entschädigungen an Gemeinden und Zweckverbände	39'875.55		38'800.00		29'675.00	
4260.00	Rückerstattungen und Kostenbeteiligungen Dritter		1'760.60		0.00		0.00
4612.00	Entschädigungen von Gemeinden und Zweckverbänden		18'261.77		7'100.00		77'547.03
4630.00	Beiträge vom Bund		2'450.00		0.00		24'094.65
4631.00	Beiträge von Kantonen und Konkordaten		12'500.00		12'500.00		14'950.00
9	FINANZEN UND STEUERN	207.50	174'522.39	0.00	205'307.00	0.00	121'443.87
96	Vermögens- und Schuldenverwaltung	207.50	0.00	0.00	0.00	0.00	0.00
961	Zinsen	207.50	0.00	0.00	0.00	0.00	0.00
9610	Zinsen	207.50	0.00	0.00	0.00	0.00	0.00
3401.00	Verzinsung Finanzverbindlichkeiten	207.50					
97	Rückverteilung	0.00	19.90	0.00	20.00	0.00	5.05
971	Rückverteilung aus CO2-Abgabe	0.00	19.90	0.00	20.00	0.00	5.05
9710	Rückverteilung aus CO2-Abgabe	0.00	19.90	0.00	20.00	0.00	5.05
4699.10	Rückverteilung CO2-Abgabe		19.90		20.00		5.05
99	Nicht aufgeteilte Posten	0.00	174'502.49	0.00	205'287.00	0.00	121'438.82
999	Abschluss	0.00	174'502.49	0.00	205'287.00	0.00	121'438.82
9998	Abschluss Zweckverband	0.00	174'502.49	0.00	205'287.00	0.00	121'438.82
4612.00	Aufwandüberschuss z.L. Verbandsgemeinden		174'502.49		205'287.00		121'438.82
9999	Abschluss	0.00	0.00	0.00	0.00	0.00	0.00

Investitionsrechnung

Erläuterungen zu den Investitionsrechnungen

1

Öffentliche Ordnung und Sicherheit
Kurz und bündig

<u>Konto</u>	<u>Rechnung 2022</u>	<u>Budget 2022</u>	<u>Differenz</u>	
1620.5060.02	43'493.60	60'000.00	-16'506.40	Der Materialtransporter konnte günstiger als budgetiert gekauft werden.

Investitionsrechnung Verwaltungsvermögen

Hauptaufgabenbereiche (Funktionale Gliederung)		Rechnung 2022		Budget 2022		Rechnung 2021	
		Ausgaben	Einnahmen	Ausgaben	Einnahmen	Ausgaben	Einnahmen
0	Allgemeine Verwaltung	0.00	0.00	0.00	0.00	0.00	0.00
1	Öffentliche Ordnung und Sicherheit	45'493.60	0.00	60'000.00	0.00	58'921.60	0.00
2	Bildung	0.00	0.00	0.00	0.00	0.00	0.00
3	Kultur, Sport und Freizeit	0.00	0.00	0.00	0.00	0.00	0.00
4	Gesundheit	0.00	0.00	0.00	0.00	0.00	0.00
5	Soziale Sicherheit	0.00	0.00	0.00	0.00	0.00	0.00
6	Verkehr und Nachrichtenübermittlung	0.00	0.00	0.00	0.00	0.00	0.00
7	Umweltschutz und Raumordnung	0.00	0.00	0.00	0.00	0.00	0.00
8	Volkswirtschaft	0.00	0.00	0.00	0.00	0.00	0.00
Total Ausgaben / Einnahmen		45'493.60	0.00	60'000.00	0.00	58'921.60	0.00
Nettoinvestitionen / Einnahmenüberschuss		0.00	45'493.60	0.00	60'000.00	0.00	58'921.60
Total		45'493.60	45'493.60	60'000.00	60'000.00	58'921.60	58'921.60

Investitionsrechnung Verwaltungsvermögen

Einzelkonten nach Funktionen		Rechnung 2022		Budget 2022		Rechnung 2021	
		Ausgaben	Einnahmen	Ausgaben	Einnahmen	Ausgaben	Einnahmen
1	ÖFFENTLICHE ORDNUNG UND SICHERHEIT	45'493.60	0.00	60'000.00	0.00	58'921.60	0.00
16	Verteidigung	45'493.60	0.00	60'000.00	0.00	58'921.60	0.00
162	Zivile Verteidigung	45'493.60	0.00	60'000.00	0.00	58'921.60	0.00
1620	Zivilschutz	45'493.60	0.00	60'000.00	0.00	58'921.60	0.00
5060.01	Anschaffung Anhänger	0.00		0.00		58'921.60	
5060.02	Anschaffung Materialtransporter	45'493.60		60'000.00		0.00	
9	FINANZEN UND STEUERN	0.00	45'493.60	0.00	60'000.00	0.00	58'921.60
99	Nicht aufgeteilte Posten	0.00	45'493.60	0.00	60'000.00	0.00	58'921.60
999	Abschluss	0.00	45'493.60	0.00	60'000.00	0.00	58'921.60
9999	Abschluss	0.00	45'493.60	0.00	60'000.00	0.00	58'921.60
5900.00	Passivierung Einnahmen	0.00		0.00		0.00	
6900.00	Aktivierte Ausgaben		45'493.60		60'000.00		58'921.60
	Nettoinvestition	45'493.60	45'493.60	60'000.00	60'000.00	58'921.60	58'921.60
		45'493.60	45'493.60	60'000.00	60'000.00	58'921.60	58'921.60

Bilanz

Aktiven		01.01.2022	31.12.2022
1	Aktiven	133'858.03	139'064.37
10	Finanzvermögen (FV)	82'301.63	55'066.27
101	Forderungen	82'301.63	67'066.27
1011	Kontokorrente mit Dritten	58'206.98	67'066.27
1011.01	Kontokorrent Gde Hagenbuch	0.00	0.00
1011.02	Kontokorrent Gde Elgg	17'988.73	21'016.12
1011.03	Kontokorrent Gde Elsau	13'266.53	15'428.18
1011.04	Kontokorrent Gde Schlatt	2'793.69	3'081.76
1011.05	Kontokorrent Gde Wiesendangen	24'158.03	27'540.21
1014	Transferforderungen	24'094.65	0.00
1014.30	Transferforderungen Beiträge von Gemeinwesen und Dritten	24'094.65	0.00
104	Aktive Rechnungsabrechnungen (RA)	0.00	-12'000.00
1043	Aktive RA Transfers der Erfolgsrechnung	0.00	0.00
1043.00	Aktive RA Transfers der Erfolgsrechnung	0.00	0.00
1044	Aktive RA Finanzaufwand/Finanzertrag	0.00	-12'000.00
1044.00	Aktive RA Finanzaufwand/Finanzertrag	0.00	-12'000.00
14	Verwaltungsvermögen	51'556.40	83'998.10
140	Sachanlagen Verwaltungsvermögen	51'556.40	83'998.10
1406	Mobilien VV	51'556.40	83'998.10
1406.00	Mobilien	58'921.60	104'415.20
1406.09	WB Mobilien	-7'365.20	-20'417.10
1407	Anlagen im Bau allgemeiner Haushalt	0.00	0.00
1407.00	Anlagen im Bau allgemeiner Haushalt	0.00	0.00

Passiven		01.01.2022	31.12.2022
2	Passiven	-133'858.03	-139'064.37
20	Fremdkapital (FK)	-133'858.03	-139'064.37
200	Laufende Verbindlichkeiten	-133'670.03	-91'064.37
2000	Laufende Verbindlichkeiten aus Lieferungen und Leistungen von Dritten	-30'476.10	-31'724.20
2000.00	Kreditoren Sammelkonto	-30'476.10	-31'724.20
2000.10	Sozialversicherungen (AHV/ALV/FAK)	0.00	0.00
2000.11	Personalvorsorgeeinrichtungen	0.00	0.00
2000.12	Kranken- und Unfallversicherungen	0.00	0.00
2001	Kontokorrente mit Dritten	-40'740.96	-15'148.97
2001.01	Kontokorrent Gde Hagenbuch	-40'740.96	-15'148.97
2001.02	Kontokorrent Gde Elgg	0.00	0.00
2001.03	Kontokorrent Gde Elsau	0.00	0.00
2001.04	Kontokorrent Gde Schlatt	0.00	0.00
2001.05	Kontokorrent Gde Wiesendangen	0.00	0.00
2005	Interne Kontokorrente	0.00	0.00
2005.31	Lohnsammler	0.00	0.00
2005.51	Abrechnungskonto Diverses	0.00	0.00
2006	Depotgelder und Kautionen	-62'452.97	-44'191.20
2006.01	Depot Materialbeschaffung 2021	-62'452.97	-44'191.20
204	Passive Rechnungsabgrenzungen(RA)	-188.00	0.00
2041	Passive RA Sach- und übriger Betriebsaufwand	-188.00	0.00
2041.00	Passive RA Sach- und übriger Betriebsaufwand	-188.00	0.00
206	Langfristige Finanzverbindlichkeiten	0.00	-48'000.00
2064	Darlehen, Schuldscheine	0.00	-48'000.00
2064.00	Langfristige Darlehen	0.00	-48'000.00